

MARS Audit Championship

We are looking for the best audit team

MARS

Quick-Starter-Guide



ZIEL

Gewinner ist derjenige Spieler und, oder Team, dass die größte Kolonie mit den meisten Siedlern aufbaut.

Spielregeln

1. Es gibt pro Woche die Möglichkeit 5-10 Trainingslevels zu absolvieren.
2. Ein Team hat min. 3 Teilnehmer.
3. Sie können jederzeit frei die Zeit wählen, wann immer Sie in den Trainingslevels teilnehmen möchten.



SIEDLER

Die Siedler benötigen **Ressourcen zum Überleben**. Erzielen Sie Ressourcen durch die Errichtung von Gebäuden.

Die Zahl der Siedler, die bei jeder Runde in Ihre Kolonie





kommen, **hängt von Ihrem Zufriedenheits-Index ab**. Mehr Aktivitäts- und Freizeiteinrichtungen steigern Ihre Performance.


Die Zahl der Siedler, die in Ihrer Kolonie bleiben können, **wird durch Ihre knappste Ressource eingeschränkt**. Halten Sie den Grad der verschiedenen Ressourcen im Gleichgewicht.



GEBÄUDE


Errichten Sie Gebäude, indem Sie auf Geländebereiche ohne Berge klicken. 

Verbessern Sie bereits errichtete Gebäude oder entwickeln Sie diese weiter, um deren Produktivität zu steigern. 


Wenn zwei Gebäude derselben Art zusammengebaut werden, **produzieren sie das Doppelte**. 



RANKING UND AUDIT CHALLENGE

Sie können das Ranking über die Satelliten-Schaltfläche aufrufen, um: 

- o Die Klassifizierung zu sehen.
- o Andere Kolonien zu beobachten.
- o Andere Spieler herauszufordern.

Sie können ab Runde 2 aus anderen Kolonien Gebäude erobern, indem Sie eine CHALLENGE starten. Besuchen Sie eine Kolonie und wählen Sie das Gebäude, das Sie von dieser Kolonie erobern möchten. Die CHALLENGE gewinnt derjenige, der in kürzester Zeit die meisten Fragen richtig beantwortet. 

ACHTUNG! Wenn Sie eine AUDIT CHALLENGE starten und verlieren, werden Sie einige GCoins verlieren.

Sie können pro Session höchstens 2 Mal einen Mitspieler herausfordern und herausgefordert werden.

Verwenden Sie die CHALLENGE, um das Wachstum anderer Kolonien zu bremsen. Wählen Sie bei Ihrer CHALLENGE miteinander verkettete Gebäude, um eine größere Auswirkung zu erzielen.



RUNDEN UND SESSIONS

Nächste Saison
06:05:51

Runde
2/2

Das Business Game ist in Runden unterteilt: Die Zahl der Siedler, die bei jeder Runde in Ihre Kolonie kommt, wird von der Höhe des Zufriedenheits-Index bestimmt, und es können so viele Siedler bleiben, wie Ihre aktuellen Ressourcen zulassen.

Bei jeder Runde können Sie GCoins verdienen und diese in Ihre Kolonie investieren.

Der Zeitraum, in dem Sie auf das Spiel zugreifen können, um Ihre Entscheidungen zu treffen, heißt „Session“. In jeder Session kann es mehrere Runden geben.

Wenn Sie alle Runden in einer Session beendet haben, müssen Sie auf die nächste Session warten, um weiterzuspielen.



ANTIMATERIE

Verwenden Sie Antimaterie, um die Gebäude zu ihrer maximalen Stufe weiterzuentwickeln.

Erzielen Sie Antimaterie:

- o Indem Sie Wissens-Fragen, die Sie beantworten, mit „Likes“ bewerten.
- o Indem Sie qualitativ gute Wissens-Fragen erstellen, die viele „Likes“ erhalten.
- o Indem Sie falsche oder unangemessene Fragen anfechten. Achtung! Wenn Sie Wissens-Fragen anfechten, die richtig sind, erhalten Sie Strafpunkte.
- o Indem Sie bei den Debatten die inhaltlich richtige Bewertung vertreten.



CyberMoney UND FRAGEN

Bei jeder Runde können Sie im Forschungszentrum CyberMoney (GCoins) verdienen. **Diese GCoins brauchen Sie, um Gebäude zu errichten.**

Wie verdient man GCoins?

- o Beantworten Sie Wissens-Fragen.
- o Erstellen Sie selbst neue Wissens-Fragen.
- o Verbessern Sie bestehende Wissens-Fragen.
- o Debattieren Sie angefochtene Wissens-Fragen.

Wenn Sie eine Frage anfechten, stellen Sie diese zur Debatte, damit die Gemeinschaft entscheidet, ob die Frage richtig oder falsch ist.

Die Fragen müssen dem Thema entsprechen, das für die Trainings-Session festgelegt wurde.

HINWEIS: Wenn eine Ihrer Fragen angefochten wird, weil sie nicht dem Thema entspricht, bzw. weil sie falsch oder unangemessen ist, verlieren Sie einen hohen Betrag an GCoins!